

CARACTÉRISTIQUES TECHNIQUES

DIMENSIONS

- **1VT** : Dormant de dimensions minimales 600 x 1600 mm
Dormant de dimensions maximales 1400 x 2500 mm
Autre sur consultation
- **2VT** : Dormant de dimensions minimales 1400 x 1600 mm
Dormant de dimensions maximales 2200 x 2500 mm
Autre sur consultation
- Paroi de dimensions minimales 30 mm
Paroi de dimensions maximales 277 mm

SOLUTIONS DE MISE EN ŒUVRE

- Pose : Clipsage / Tunnel / Applique
- Pose sur : Panneau isolant / Ossature acier / Cloison sèche / Carreau de plâtre / Mur béton / Mur parpaing / Ossature bois

DORMANT	OUVRANT	QUINCAILLERIE	FINITIONS
<ul style="list-style-type: none"> • Profil aluminium de section 57 x 72 mm • Assemblé en coupe de 45° et équerres serties • Avec joint d'étanchéité tubulaire 	<ul style="list-style-type: none"> • Ouvrant aluminium • Panneau en mousse polyuréthane • Assemblage panneau par pareclose • Assemblage vitrage par pareclose • Évacuation d'eau 	<ul style="list-style-type: none"> • 2 paumelles • Réglage tridimensionnel • Serrure de sûreté 1 Pt 	<ul style="list-style-type: none"> • RAL 9010 standard • Autres RAL nous consulter

OPTIONS

- | | | |
|---|--|--|
| <ul style="list-style-type: none"> • Béquille • Serrure 3 Pts • Cylindre • Antipanique • Poignée de tirage sur traverse • Ferme porte | <ul style="list-style-type: none"> • Contrôle d'accès • Crémone pompier (2VT) • Barreaudage • Casquette • Jet d'eau • Aérateur | <ul style="list-style-type: none"> • Pion antidégondage • Joint anti-pince-doigt • Imposte • Volet • Arrêt de porte • Film |
|---|--|--|

PERFORMANCES

A3 E3A VC2



PERMÉABILITÉ
À L'AIR



ÉTANCHÉITE
À L'EAU



RÉSISTANCE
AU VENT



VITRAGE
ACOUSTIQUE



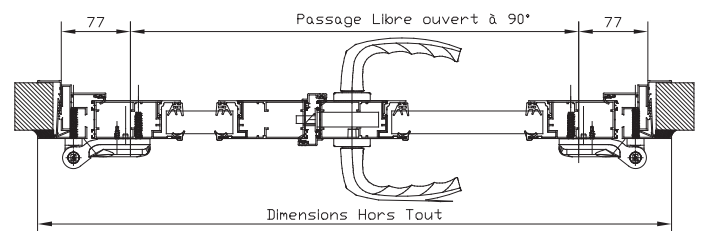
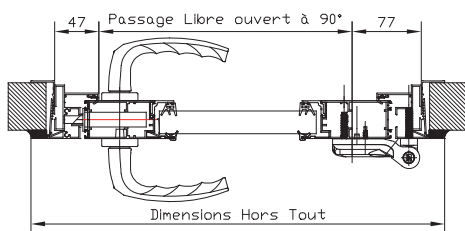


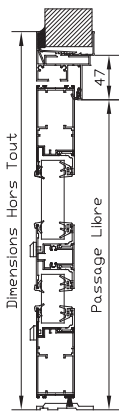
VITRAGE
ANTI EFFRACTION



VITRAGE
PARE BALLE



PLANS DE COUPES



TYPE DE POSE	DÉCOUPE	HORS TOUT	DOS DE DORMANT	PASSAGE LIBRE 1 VT	PASSAGE LIBRE 2 VTX
TUNNEL	Largeur Hauteur	DOS DE DORMANT	Largeur - 10 mm Hauteur - 5 mm	Largeur - 134 mm Hauteur - 57 mm	Largeur - 164 mm Hauteur - 57 mm
APPLIQUE		Largeur + 40 mm Hauteur + 20 mm			
CONTRE CADRE		Largeur + 32 mm Hauteur + 16 mm	Largeur - 18 mm Hauteur - 9 mm	Largeur - 142 mm Hauteur - 61 mm	Largeur - 172 mm Hauteur - 61 mm
Ouverture à 90°					

NOS CERTIFICATIONS

